

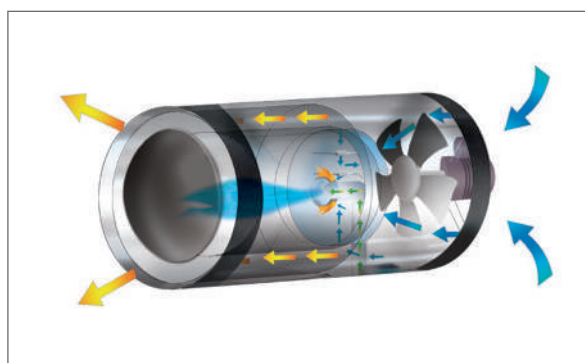


GA/N

GENERATORI D'ARIA CALDA PENSILI IN BASSA PRESSIONE A COMBUSTIONE DIRETTA
DIRECT COMBUSTION LOW PRESSURE SUSPENDED SPACE HEATERS

GA/N - GENERATORI D'ARIA CALDA PENSILI IN BASSA PRESSIONE A COMBUSTIONE DIRETTA

- Bruciatore GPL o metano automatico incorporato a bassissime emissioni di CO, NOx e di Etilene
- Quadro elettrico IP 65
- Presa per collegamento a termostato, umidostato o timer
- Struttura esterna ed interna in acciaio inox AISI 430
- Accensione automatica
- Controllo di fiamma con rilevazione a ionizzazione
- Termostato di sicurezza
- Predisposizione per collegamento ad impianto centralizzato di climatizzazione
- Monitoraggio pressione aria del ventilatore con switch IP 65 a paletta
- Rampa gas in scatola stagna IP65
- Motore IP55 installato a vista per facile manutenzione e pulizia e libero da surriscaldamenti
- Post-ventilazione continua (ventilatore sempre acceso) o temporizzata (30 secondi)
- Commutatore inverno-estate per utilizzo come ventilatore
- Conforme alle normative UNI EN 17082:2019
- Ganci di sospensione
- Controllo di bassa tensione
- Selettore di potenza 95-115 kW (GA/N 115)
- Automatic built-in LPG o natural gas burner to give very low emissions of CO, NOx and Ethylene
- Electric board IP 65
- Set to be connected to a thermostat or a humidistat or a timer
- High-grade AISI 430 stainless steel design
- Automatic ignition
- Flame monitored by an ionisation probe
- Overheating thermostat
- Connectable for climate computer
- Monitoring the fan air pressure by a vane switch IP 65
- Gas train in IP65 sealed box
- IP 55 motor installed in a easy clean position to avoid overheating
- Continue post ventilation (fan always switch on) or temporized post ventilation (30 seconds)
- Summer-winter switch to use as a fan
- Conforms to norms UNI EN 17082:2019
- Suspending brackets
- Low voltage control
- Power selector 95-115 kW (GA/N 115)

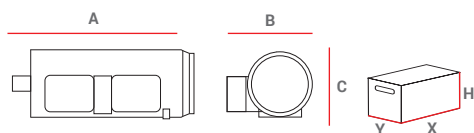


ACCESSORI A RICHIESTA / ACCESSORIES ON DEMAND

<p>TERMOSTATO AMBIENTE +5/+30°C CON CAVO L=10 m E SPINA 90° ROOM THERMOSTAT +5/+30°C CABLE 10 m, PLUG 90°</p>	<p>TERMOSTATO AGRICOLTURA/CANTIERE -5/+50°C CON CAVO L=10 m E SPINA 90° HEAVY DUTY THERMOSTAT -5/+50°C CABLE 10 m, PLUG 90°</p>	<p>TERMOSTATO ELETTRONICO DI PRECISIONE IP55 CON DISPLAY -10/+70°C SENZA CAVO E SPINA ELECTRONIC THERMOSTAT IP55 WITH DISPLAY -10/+70°C WITHOUT POWER CORD AND PLUG</p>
		
<p>Cod. 02AC581</p>	<p>Cod. 02AC582</p>	<p>Cod. 02AC294</p>
<p>CONTROLLO REMOTO PER SINGOLA MACCHINA SINGLE UNIT REMOTE CONTROL</p>	<p>KIT TEMPORIZZATORE PER ACCENSIONE MACCHINE CON TEMPI DIFFERITI E SEQUENZIALI DELAYED AND SEQUENTIAL STARTING RELAY</p>	<p>RESISTENZA PTC ANTICONDENSA SU TESTA BRUCIATORE ANTI-MOISTURE PTC THERMISTOR RESISTENCE ON COMBUSTION HEAD</p>
		
<p>Mod. GA/N 45 (Cavo/Cable 3m) Cod. 02AC621</p>	<p>Mod. GA/N 70/95/115 Cod. 02AC586</p>	<p>Cod. 02AC587</p>
<p>Mod. GA/N 70/95/115 (Cavo/Cable 5m) Cod. 02AC584</p>		
<p>KIT REGOLATORE GAS CON FILTRO GAS REGULATOR KIT WITH FILTER (P.in MAX 6 bar)</p>	<p>FILTRO REGOLATORE GAS GAS FILTER REGULATOR (P.in MAX 2 bar)</p>	<p>FILTRO GAS GAS FILTER (P.in MAX 2 bar)</p>
		
<p>Mod. GPL - LPG (DN 25 3/4" or 1") (P.out set. 30mbar) Cod. 03AC619</p>	<p>Mod. GAS METANO - NATURAL GAS (DN 25 3/4" or 1") (P.out set. 20mbar) Cod. 03AC617</p> <p>Mod. GPL - LPG (DN 25 3/4" or 1") (P.out set. 30mbar) Cod. 03AC618</p>	<p>Mod. GA/N 45 (DN 20 - 3/4") Cod. 03AC600</p> <p>Mod. GA/N 70/95/115 (DN 25 - 1") Cod. 03AC603</p>
<p>KIT VALVOLA MASSIMA PRESSIONE MAX GAS PRESSURE PROTECTION VALVE KIT (200 mbar)</p>	<p>TUBO GAS MEDIA PRESSIONE (l= 3 m) + VALVOLA CHIUSURA + RACCORDI COLLEGAMENTO MEDIUM PRESSURE GAS HOSE (l= 3 m) + GAS VALVE + CONNECTIONS (P. MAX 5 bar)</p>	<p>TUBO GAS BASSA PRESSIONE (l= 2 m) + VALVOLA CHIUSURA + RACCORDI COLLEGAMENTO LOW PRESSURE GAS HOSE (l= 2 m) + GAS VALVE + CONNECTIONS (P.in MAX 0,5 bar)</p>
		
<p>Mod. G 3/4" Cod. 03AC620</p>	<p>Mod. GA/N 45 Tubo/Hose gas 3/4" Cod. 03AC614</p> <p>Mod. GA/N 70/95/115 Tubo/Hose gas 1" Cod. 03AC615</p>	<p>Mod. GA/N 45 Tubo/Hose gas 3/4" Cod. 03AC611</p> <p>Mod. GA/N 70/95/115 Tubo/Hose gas 1" Cod. 03AC612</p>


GA/N - GENERATORI D'ARIA CALDA PENSILI IN BASSA PRESSIONE A COMBUSTIONE DIRETTA DIRECT COMBUSTION LOW PRESSURE SUSPENDED SPACE HEATERS

		GA/N 45 C	GA/N 70 C	GA/N 95 C	GA/N 115 C
codice - code		03GA521	03GA531	03GA541	03GA551
potenza term. nominale (min) metano G20 min rated heat power nat. gas G20	Hs [kW] Hs [kcal/h - BTU/h]	-	-	-	95,07 81.757 - 327.027
potenza term. nominale (max) metano G20 max rated heat power nat. gas G20	Hs [kW] Hs [kcal/h - BTU/h]	45,64 39.254 - 157.015	71,27 61.296 - 245.183	97,09 83.497 - 333.989	116,64 100.311 - 401.244
pressione alim. - inlet pressure G20	[mbar]	20	20	20	20
consumo gas - fuel consumption G20	[m³/h]	4,084	6,574	8,885	10,888
potenza term. nominale (min) GPL G31 min rated heat power LPG G31	Hs [kW] Hs [kcal/h - BTU/h]	-	-	-	94,18 80.996 - 323.984
potenza term. nominale (max) GPL G31 max rated heat power LPG G31	Hs [kW] Hs [kcal/h - BTU/h]	43,82 37.689 - 150.756	70,26 60.426 - 241.705	96,75 83.208 - 332.832	113,86 97.920 - 391.678
pressione alim. - inlet pressure G31	[mbar]	30/37	30/37	30/37	30/37
consumo gas - fuel consumption G31	[m³/h - kg/h]	1,532 - 3,13	2,569 - 5,02	3,561 - 6,91	4,170 - 8,13
rendimento - heat efficiency	[%]	100	100	100	100
portata d'aria - air flow	[m³/h]	2.500	4.700	6.700	8.700
temperatura aria - air temperature	a 20°C [°C]	55	43	48	50
distanza effettiva di riscaldamento effective heat range	[m]	40	42	45	47
potenza elettrica - power consumption 230V	[W]	250	400	630	980
alimentazione elettrica - electrical power	[V - ph - Hz]	230 - 1 - 50	230 - 1 - 50	230 - 1 - 50	230 - 1 - 50
quantità per pallet - pallet quantities	[pz - pcs]	10	1	1	1



MOD	PESI E DIMENSIONI MACCHINA WEIGHTS AND DIMENSIONS MACHINE				IMBALLO PACKAGING			
	A	B	C	Netto/Net	X	Y	H	Lordo/Gross
	[mm]	[mm]	[mm]	[kg]	[mm]	[mm]	[mm]	[kg]
GA/N 45 C	850	475	351	21	815	495	385	24
GA/N 70 C	1.146	596	441	46	1.190	660	624	61
GA/N 95 C	1.146	596	441	46	1.190	660	624	61
GA/N 115 C	1.200	689	530	56	1.240	750	718	74

Quadro elettrico - Electrical control board



Legenda

- 1 Interruttore bruciatore
- 2 Interruttore ventilatore
- 3 Selettore di potenza (GA/N 115)
- 4 Presa e spina per termostato ambiente
- 5 Pulsante di reset con spia rossa di blocco/diagnostica/bassa tensione
- 6 Termostato di surriscaldamento a riarmo manuale
- 7 Spia rossa intervento termostato di surriscaldamento
- 8 Spia di presenza tensione
- 9 Spia mancanza gas

Legend

- 1 Burner switch
- 2 Fan switch
- 3 Power selector (GA/N 115)
- 4 Remote thermostat plug
- 5 Reset button with red block / diagnostics / low voltage
- 6 Overheating thermostat reset button
- 7 Red light - operation of overheating thermostat
- 8 Alert light - presence of current
- 9 No gas warning light